

**Phụ lục I**  
**BIỂU MẪU**  
**CỘNG HOÀ XÃ HỘI CHỦ NGHĨA VIỆT NAM**  
**Độc lập - Tự do - Hạnh phúc**

**BIÊN BẢN KIỂM TRA, THỬ NGHIỆM CỘT BÊ TÔNG LY TÂM**

Căn cứ hợp đồng số : TG2524096 ngày 06/11/2024

Căn cứ Giấy mời số 07112024/KVL-PCTG ngày 06/11/2024 của Công Ty TNHH Khang Việt Long về việc tham gia chứng kiến thử nghiệm.

Hôm nay, ngày 12/11/2024 tại công ty TNHH Sản Xuất Trụ Điện & Cơ Khí Tiên Phong, gồm có:

**I. Thành phần tham gia thử nghiệm gồm:**

**A. Đại diện Công ty Điện lực Tiền Giang:**

- |                          |                       |
|--------------------------|-----------------------|
| - Ông: Lê Tấn Đông       | Chức vụ: PGĐ - DLMT   |
| - Ông: Ngô Minh Trí      | Chức vụ: CBKT - BQLDA |
| - Ông: Nguyễn Khương Hữu | Chức vụ: CBKT - PKT   |

**B. Đại diện Công Ty TNHH Khang Việt Long (đơn vị thi công xây lắp):**

- |                       |                       |
|-----------------------|-----------------------|
| - Ông: Trần Đăng Hoài | Chức vụ: Phó giám đốc |
|-----------------------|-----------------------|

**C. Đại diện Công ty TNHH Sản Xuất Trụ Điện & Cơ Khí Tiên Phong (đơn vị sản xuất cột):**

- |                      |                        |
|----------------------|------------------------|
| - Ông: Phan Văn Kiếp | Chức vụ: TP Kinh Doanh |
|----------------------|------------------------|

**D. Đại diện: Công ty CP Tư vấn kiểm định xây dựng phía Nam :**

- |                          |                       |
|--------------------------|-----------------------|
| - Ông: Nguyễn Huy Trường | Chức vụ: CBThử Nghiệm |
|--------------------------|-----------------------|

**II. Nội dung:**

**1. Thời gian và địa điểm thử nghiệm :**

- Bắt đầu: 9h00
- Kết thúc: Cùng ngày
- Địa điểm: Tại xưởng sản xuất công ty TNHH Sản Xuất Trụ Điện & Cơ Khí Tiên Phong

**2. Căn cứ thử nghiệm:**

- Tiêu chuẩn 5847:2016: Cột điện bê tông ly tâm.
- Hồ sơ yêu cầu thuộc:

+ **Gói thầu: Thi công xây dựng và lắp đặt thiết bị công trình Chống quá tải lưới điện phân phối khu vực phía Đông thành phố Mỹ Tho (đợt 2).**

**3. Dụng cụ kiểm tra, thử nghiệm:**

- Đồng hồ loại OSC số hiệu 500-2000-3000-5000, kiểm định năm 2023 đến ngày 31/12/2024.

- Thước lá, thước dây.

- Súng bắn bê tông loại cơ, số hiệu CZ3-A (070-100) kiểm định từ ngày 16/11/2023 đến ngày 16/11/2024.

4. Môi trường thử nghiệm: Thời tiết: tốt nắng Nhiệt độ 35 - 36°C

5. Số lượng hàng hóa, phân lô và đo thông mạch tiếp địa:

Stt	Loại cột	Số lượng		Phân lô	Kiểm tra ngoại quan			Thông mạch tiếp địa		SL kiểm tra uốn gãy	
		Hộp đồng	Tại kho		SL	Đ	K	Đ	K		
1	Cột PC.I 16-190 – 16-1100-có tiếp địa	02	02	Lô 1	3	x	17	x		1	18
	Cột PC.I 16-190 – 16-1100	02	02								
2	Cột PC.I 14-190 – 14-650-có tiếp địa	04	04		3	x	19	x		1	20
	Cột PC.I 14-190 – 14-650	02	02								
3	Cột PC.I 12-190 – 12-540-có tiếp địa	01	01		3	x	21	x		1	22
	Cột PC.I 12-190 – 12-540	03	03								
4	Cột PC.I 10.5-190 – 10.5-320-có tiếp địa	07	07		3	x	23	x		1	24
	Cột PC.I 10.5-190 – 10.5-320	42	42								
5	Cột PC.I 8.5-140 – 8.5-300, có tiếp địa	34	34		5	x	25	x		2	26, 27



	Cột PC.I 8.5-140 – 8.5-300	171	66							
6	Cột PC.I 8.5-140 – 8.5-300	171	100	Lô 2	5	x	28			2 23,30
7	Cột PC.I 8.5-140 – 8.5-300	171	05	Lô 3	3	x	31			1 32

Ghi chú: SL: Số lượng: Đạt

6. Kết quả kiểm tra khả năng chịu tải tại lực phá hủy ( $k \geq 2$ ):

6.1- Lô 01: PC.I 16 -190-11-có tiếp địa

Stt	Tên tiêu chuẩn	Đơn vị tính	Phương pháp thử nghiệm	Kết quả thử nghiệm		
1	Chiều dài cột	mm	TCVN 5847-2016	16.005		
2	Đường kính ngoài tại đỉnh	mm		192		
3	Đường kính ngoài tại đáy	mm		403		
4	Lực đầu cột theo quy định	kgf		Số vết nứt nối tiếp vòng quanh thân cột	Số lượng vết nứt	Bề rộng vết nứt lớn nhất (mm)
	F = 11kN ~ 1122 kgf					
	25%F, thời gian 5 phút	kgf		0	0	0
	50%F, thời gian 5 phút	kgf		0	0	0
	75%F, thời gian 5 phút	kgf		0	0	0
	100%F, thời gian 5 phút	kgf		0	18	0,1
	Lực kéo phá hủy yêu cầu	kgf	2F = 22kN ~ 2244 kgf			
	Lực kéo phá hủy thử nghiệm	kgf				

6.2- Lô 01: PC.I 14-190-6.5-có tiếp địa

Stt	Tên tiêu chuẩn	Đơn vị tính	Phương pháp thử nghiệm	Kết quả thử nghiệm		
1	Chiều dài cột	mm	TCVN 5847-2016	14.010		
2	Đường kính ngoài tại đỉnh	mm		192		
3	Đường kính ngoài tại đáy	mm		379		
4	Lực đầu cột theo quy định	kgf		Số vết nứt nối tiếp vòng quanh thân cột	Số lượng vết nứt	Bề rộng vết nứt lớn nhất (mm)
	F = 6.5kN ~ 663 kgf					
	25%F, thời gian 5 phút	kgf		0	0	0
	50%F, thời gian 5 phút	kgf		0	0	0
	75%F, thời gian 5 phút	kgf		0	0	0
	100%F, thời gian 5 phút	kgf		0	15	0,08
	Lực kéo phá hủy yêu cầu	kgf		2F = 13kN ~ 1326 kgf		
	Lực kéo phá hủy thử nghiệm	kgf				



6.3- Lô 01: PC.I 12-190-5.4-có tiếp địa

Stt	Tên tiêu chuẩn	Đơn vị tính	Phương pháp thử nghiệm	Kết quả thử nghiệm		
1	Chiều dài cột	mm	TCVN 5847-2016	12.010		
2	Đường kính ngoài tại đỉnh	mm		190		
3	Đường kính ngoài tại đáy	mm		350		
4	Lực đầu cột theo quy định	kgf		Số vết nứt nối tiếp vòng quanh thân cột	Số lượng vết nứt	Bề rộng vết nứt lớn nhất (mm)
	F = 5.4kN ~ 551 kgf					
	25%F, thời gian 5 phút	kgf		0	0	0
	50%F, thời gian 5 phút	kgf		0	0	0
	75%F, thời gian 5 phút	kgf		0	0	0
	100%F, thời gian 5 phút	kgf		0	17	0,08
	Lực kéo phá hủy yêu cầu	kgf		2F = 10.8kN ~ 1102 kgf		
	Lực kéo phá hủy thử nghiệm	kgf				

6.4- Lô 01: PC.I 10.5-190-3.2-có tiếp địa

Stt	Tên tiêu chuẩn	Đơn vị tính	Phương pháp thử nghiệm	Kết quả thử nghiệm		
1	Chiều dài cột	mm	TCVN 5847-2016	10.505		
2	Đường kính ngoài tại đỉnh	mm		192		
3	Đường kính ngoài tại đáy	mm		330		
4	Lực đầu cột theo quy định	kgf		Số vết nứt nổi tiếp vòng quanh thân cột	Số lượng vết nứt	Bề rộng vết nứt lớn nhất (mm)
	F = 3.2kN ~ 326 kgf					
	25%F, thời gian 5 phút	kgf		0	0	0
	50%F, thời gian 5 phút	kgf		0	0	0
	75%F, thời gian 5 phút	kgf		0	0	0
	100%F, thời gian 5 phút	kgf		0	10	0,08
	Lực kéo phá hủy yêu cầu	kgf		2F = 6.4kN ~ 652 kgf		
	Lực kéo phá hủy thử nghiệm	kgf				

6.5- Lô 01: PC.I 8.5 -140-3.0-có tiếp địa  
 + 6.5.1: PC.I 8.5 -140-3.0-có tiếp địa

Stt	Tên tiêu chuẩn	Đơn vị tính	Phương pháp thử nghiệm	Kết quả thử nghiệm		
1	Chiều dài cột	mm	TCVN 5847-2016	8.510		
2	Đường kính ngoài tại đỉnh	mm		140		
3	Đường kính ngoài tại đáy	mm		253		
4	Lực đầu cột theo quy định	kgf		Số vết nứt nối tiếp vòng quanh thân cột	Số lượng vết nứt	Bề rộng vết nứt lớn nhất (mm)
	F = 3.0kN ~ 306 kgf					
	25%F, thời gian 5 phút	kgf		0	0	0
	50%F, thời gian 5 phút	kgf		0	0	0
	75%F, thời gian 5 phút	kgf		0	0	0
	100%F, thời gian 5 phút	kgf	0	5	0,04	
	Lực kéo phá hủy yêu cầu	kgf	2F = 6.0kN ~ 612 kgf			
	Lực kéo phá hủy thử nghiệm	kgf				



+ 6.5.2: PC.I 8.5 -140-3.0-có tiếp địa

Stt	Tên tiêu chuẩn	Đơn vị tính	Phương pháp thử nghiệm	Kết quả thử nghiệm		
1	Chiều dài cột	mm	TCVN 5847-2016	8.505		
2	Đường kính ngoài tại đỉnh	mm		141		
3	Đường kính ngoài tại đáy	mm		254		
4	Lực đầu cột theo quy định	kgf		Số vết nứt nổi tiếp vòng quanh thân cột	Số lượng vết nứt	Bề rộng vết nứt lớn nhất (mm)
	F = 3.0kN ~ 306 kgf					
	25%F, thời gian 5 phút	kgf		0	0	0
	50%F, thời gian 5 phút	kgf		0	0	0
	75%F, thời gian 5 phút	kgf		0	0	0
	100%F, thời gian 5 phút	kgf	0	6	0,04	
	Lực kéo phá hủy yêu cầu	kgf	2F = 6.0kN ~ 612 kgf			
Lực kéo phá hủy thử nghiệm	kgf					

6.6- Lô 02: PC.I 8.5 -140-3.0

+ 6.6.1: PC.I 8.5 -140-3.0

Stt	Tên tiêu chuẩn	Đơn vị tính	Phương pháp thử nghiệm	Kết quả thử nghiệm		
1	Chiều dài cột	mm	TCVN 5847-2016	8.510		
2	Đường kính ngoài tại đỉnh	mm		141		
3	Đường kính ngoài tại đáy	mm		254		
4	Lực đầu cột theo quy định	kgf		Số vết nứt nổi tiếp vòng quanh thân cột	Số lượng vết nứt	Bề rộng vết nứt lớn nhất (mm)
	F = 3.0kN ~ 306 kgf					
	25%F, thời gian 5 phút	kgf		0	0	0
	50%F, thời gian 5 phút	kgf		0	0	0
	75%F, thời gian 5 phút	kgf		0	0	0
	100%F, thời gian 5 phút	kgf	0	4	0,04	
	Lực kéo phá hủy yêu cầu	kgf	2F = 6.0kN ~ 612 kgf			
Lực kéo phá hủy thử nghiệm	kgf					

+ 6.6.2: PC.I 8.5 -140-3.0

Stt	Tên tiêu chuẩn	Đơn vị tính	Phương pháp thử nghiệm	Kết quả thử nghiệm		
1	Chiều dài cột	mm	TCVN 5847-2016	8.505		
2	Đường kính ngoài tại đỉnh	mm		143		
3	Đường kính ngoài tại đáy	mm		254		
4	Lực đầu cột theo quy định	kgf		Số vết nứt nối tiếp vòng quanh thân cột	Số lượng vết nứt	Bề rộng vết nứt lớn nhất (mm)
	F = 3.0kN ~ 306 kgf					
	25%F, thời gian 5 phút	kgf		0	0	0
	50%F, thời gian 5 phút	kgf		0	0	0
	75%F, thời gian 5 phút	kgf		0	0	0
	100%F, thời gian 5 phút	kgf		0	5	0,04
	Lực kéo phá hủy yêu cầu	kgf		2F = 6.0kN ~ 612 kgf		
	Lực kéo phá hủy thử nghiệm	kgf				



6.7- Lô 03: PC.I 8.5 -140-3.0

Stt	Tên tiêu chuẩn	Đơn vị tính	Phương pháp thử nghiệm	Kết quả thử nghiệm		
1	Chiều dài cột	mm	TCVN 5847-2016	8.510		
2	Đường kính ngoài tại đỉnh	mm		142		
3	Đường kính ngoài tại đáy	mm		254		
4	Lực đầu cột theo quy định	kgf		Số vết nứt nối tiếp vòng quanh thân cột	Số lượng vết nứt	Bề rộng vết nứt lớn nhất (mm)
	F = 3.0kN ~ 306 kgf					
	25%F, thời gian 5 phút	kgf		0	0	0
	50%F, thời gian 5 phút	kgf		0	0	0
	75%F, thời gian 5 phút	kgf	0	0	0	
	100%F, thời gian 5 phút	kgf	0	6	0,04	
	Lực kéo phá hủy yêu cầu	kgf	2F = 6.0kN ~ 612 kgf			
Lực kéo phá hủy thử nghiệm	kgf					

**Kết luận:**

Stt	Loại cột thử	Đạt	Không đạt
1	Cột PC.I 16-190-11	x	
2	Cột PC.I 14-190-6.5	x	
3	Cột PC.I 12-190-5.4	x	
4	Cột PC.I 10.5-190-3.2	x	
5	Cột PC.I 8.5-140-3.0	x	

7. Kiểm tra thép: Số lượng, cách bố trí thép cột phù hợp heo hồ sơ thiết kế của chủng loại cột (ghi rõ loại cột được kiểm tra thép).


Stt	Loại cột thử	Đạt	Không đạt
1	Cột PC.I 16-190-11	x	
2	Cột PC.I 14-190-6.5	x	
3	Cột PC.I 12-190-5.4	x	
4	Cột PC.I 10.5-190-3.2	x	
5	Cột PC.I 8.5-140-3.0	x	


Biên bản được lập thành 04 bản, mỗi bên giữ 01 bản. Các bên tham gia thử nghiệm cùng thống nhất ký tên.


Các thành viên tham gia thử nghiệm:

Công ty Điện lực Tiền Giang

Công Ty TNHH Khang Việt Long


Lê Tấn Đông.....


Ngô Minh Trí.....

Nguyễn Khương Hữu.....

Công ty CP Tư vấn KĐXD phía Nam

Công ty TNHH Tiền Phong

  
Nguyễn Huy Trường

  
Phan Văn Kiếp



**Kết luận:**

Stt	Loại cột thứ	Đạt	Không đạt
1	Cột PC.I 16-190-11	x	
2	Cột PC.I 14-190-6.5	x	
3	Cột PC.I 12-190-5.4	x	
4	Cột PC.I 10.5-190-3.2	x	
5	Cột PC.I 8.5-140-3.0	x	

7. Kiểm tra thép: Số lượng, cách bố trí thép cột phù hợp heo hồ sơ thiết kế của chủng loại cột (ghi rõ loại cột được kiểm tra thép).

Stt	Loại cột thứ	Đạt	Không đạt
1	Cột PC.I 16-190-11	x	
2	Cột PC.I 14-190-6.5	x	
3	Cột PC.I 12-190-5.4	x	
4	Cột PC.I 10.5-190-3.2	x	
5	Cột PC.I 8.5-140-3.0	x	

Chi tiết như các hình ảnh thử nghiệm cột đính kèm:

Mục 6.1-Lô 01: PC.I 16-190-11-có tiếp địa:

- \* Ảnh 1: Thử uốn nứt ở mức 50% tải trọng thiết kế
- \* Ảnh 2: Thử uốn nứt ở mức 100% tải trọng thiết kế
- \* Ảnh 3: Thử uốn nứt ở mức  $\geq 200\%$  tải trọng thiết kế

Mục 6.2-Lô 01: PC.I 14-190-6.5-có tiếp địa:

- \* Ảnh 1: Thử uốn nứt ở mức 50% tải trọng thiết kế
- \* Ảnh 2: Thử uốn nứt ở mức 100% tải trọng thiết kế
- \* Ảnh 3: Thử uốn nứt ở mức  $\geq 200\%$  tải trọng thiết kế

Mục 6.3-Lô 01: PC.I 12-190-5.4-có tiếp địa:

- \* Ảnh 1: Thử uốn nứt ở mức 50% tải trọng thiết kế
- \* Ảnh 2: Thử uốn nứt ở mức 100% tải trọng thiết kế
- \* Ảnh 3: Thử uốn nứt ở mức  $\geq 200\%$  tải trọng thiết kế

Mục 6.4-Lô 01: PC.I 10.5-190-3.2-có tiếp địa:

- \* Ảnh 1: Thử uốn nứt ở mức 50% tải trọng thiết kế
- \* Ảnh 2: Thử uốn nứt ở mức 100% tải trọng thiết kế
- \* Ảnh 3: Thử uốn nứt ở mức  $\geq 200\%$  tải trọng thiết kế

Mục 6.5-Lô 01: PC.I 8.5-140-3.0-có tiếp địa:

+ 6.5.1: PC.I 8.5-140-3.0-có tiếp địa

- \* Ảnh 1: Thử uốn nứt ở mức 50% tải trọng thiết kế
- \* Ảnh 2: Thử uốn nứt ở mức 100% tải trọng thiết kế
- \* Ảnh 3: Thử uốn nứt ở mức  $\geq 200\%$  tải trọng thiết kế

+ 6.5.2: PC.I 8.5-140-3.0-có tiếp địa

- \* Ảnh 1: Thử uốn nứt ở mức 50% tải trọng thiết kế
- \* Ảnh 2: Thử uốn nứt ở mức 100% tải trọng thiết kế
- \* Ảnh 3: Thử uốn nứt ở mức  $\geq 200\%$  tải trọng thiết kế

Mục 6.6-Lô 02: PC.I 8.5-140-3.0:

+ 6.6.1: PC.I 8.5-140-3.0

- \* Ảnh 1: Thử uốn nứt ở mức 50% tải trọng thiết kế
- \* Ảnh 2: Thử uốn nứt ở mức 100% tải trọng thiết kế
- \* Ảnh 3: Thử uốn nứt ở mức  $\geq 200\%$  tải trọng thiết kế

+ 6.6.2: PC.I 8.5-140-3.0

\* Ảnh 1: Thử uốn nứt ở mức 50% tải trọng thiết kế

\* Ảnh 2: Thử uốn nứt ở mức 100% tải trọng thiết kế

\* Ảnh 3: Thử uốn nứt ở mức  $\geq 200\%$  tải trọng thiết kế

Mục 6.7-Lô 03: PC.I 8.5-140-3.0:

\* Ảnh 1: Thử uốn nứt ở mức 50% tải trọng thiết kế

\* Ảnh 2: Thử uốn nứt ở mức 100% tải trọng thiết kế

\* Ảnh 3: Thử uốn nứt ở mức  $\geq 200\%$  tải trọng thiết kế

- Trình tự theo TCVN 9334 – 2012.